

全国教职工基础信息采集工作

采集表、指标解释 及基础代码表

教育部教师工作司

教育部教育管理信息中心

2013年9月

目 录

全国教职工基础信息采集表（高等学校）	1
全国教职工基础信息采集表指标解释（高等学校）	3
全国教职工基础信息采集表（中小学校）	8
全国教职工基础信息采集表指标解释（中小学校）	10
全国教职工基础信息采集表（中等职业学校）	15
全国教职工基础信息采集表指标解释（中等职业学校） .	17
全国教职工基础信息采集表（特殊教育学校）	22
全国教职工基础信息采集表指标解释（特殊教育学校） .	24
基础代码表	28
Excel 模板可能出现的问题及对策	42

全国教职工基础信息采集表（高等学校）

学校名称：按行政主管部门批准的学校全称进行填报，与公章一致

姓名★		性别★	<input type="checkbox"/> 1 男 <input type="checkbox"/> 2 女
出生日期★	年 月 日	民族	对照基础代码表填写
国籍/地区★	对照基础代码表填写	政治面貌	对照指标解释填写
身份证件类型★	<input type="checkbox"/> 1 居民身份证 <input type="checkbox"/> 6 香港特区护照/身份证明 <input type="checkbox"/> 7 澳门特区护照/身份证明 <input type="checkbox"/> 8 台湾居民来往大陆通行证 <input type="checkbox"/> A 护照		
身份证件号码★	<input type="text"/> <input type="text"/> <input type="text"/> <input type="text"/> <input type="text"/> <input type="text"/> <input type="text"/> <input type="text"/> <input type="text"/> <input type="text"/> <input type="text"/> <input type="text"/> <input type="text"/> <input type="text"/> <input type="text"/> <input type="text"/> <input type="text"/> <input type="text"/> <input type="text"/> <input type="text"/>		
最高学历★	对照基础代码表填写	获得最高学历的院校或机构★	
最高学位★	对照基础代码表填写，没有填无	获得最高学位的院校或机构★	最高学位填“无”，此项填“无”
参加工作年月★	年 月	现任专业技术职务★	对照指标解释填写
岗位类别★ (可多选)	<input type="checkbox"/> 1 教师岗位 <input type="checkbox"/> 2 其他专业技术岗位 <input type="checkbox"/> 3 管理岗位 <input type="checkbox"/> 4 工勤技能岗位		
岗位等级★ (可多选)	对照指标解释填写		
所在部门(院系)★		行政职务	<input type="checkbox"/> 1 学校正职 <input type="checkbox"/> 2 学校副职 <input type="checkbox"/> 3 中层正职 <input type="checkbox"/> 4 中层副职 <input type="checkbox"/> 9 其他
劳资信息（人事劳资部门填写）			
是否事业编制★	<input type="checkbox"/> 1 是 <input type="checkbox"/> 0 否	签订合同情况★	<input type="checkbox"/> 1 聘用合同 <input type="checkbox"/> 2 劳动合同 <input type="checkbox"/> 0 无
月平均工资★	元/月		
五险一金★ (可多选)	<input type="checkbox"/> 1 基本养老保险 <input type="checkbox"/> 2 医疗保险 <input type="checkbox"/> 3 失业保险 <input type="checkbox"/> 4 工伤保险 <input type="checkbox"/> 5 生育保险 <input type="checkbox"/> 6 住房公积金 <input type="checkbox"/> 0 无		
专任教师信息（普通高校、高职院校专任教师填写）			
是否有高等学校教师资格证★	<input type="checkbox"/> 1 是 <input type="checkbox"/> 0 否	从教起始年月★	年 月

全国教职工基础信息采集表指标解释（高等学校）

学校名称：

学校标识码：

编号	项目名称	数据	备注
1	姓名★		填写有效身份证件上的姓名
2	性别★	<input type="checkbox"/> 1 男 <input type="checkbox"/> 2 女	
3	出生日期★	年 月 日	填写 excel 模板时格式为 YYYYMMDD，如 19800101，
4	民族		数据选择范围参见《基础代码表》中的“中国各民族名称的罗马字母拼写法和代码”。
5	国籍/地区★		数据选择范围参见《基础代码表》中的“世界各国和地区名称代码”
6	政治面貌	<input type="checkbox"/> 01 中共党员 <input type="checkbox"/> 02 中共预备党员 <input type="checkbox"/> 03 共青团员 <input type="checkbox"/> 04 民革会员 <input type="checkbox"/> 05 民盟盟员 <input type="checkbox"/> 06 民建会员 <input type="checkbox"/> 07 民进会员 <input type="checkbox"/> 08 农工党党员 <input type="checkbox"/> 09 致公党党员 <input type="checkbox"/> 10 九三学社社员 <input type="checkbox"/> 11 台盟盟员 <input type="checkbox"/> 12 无党派民主人士 <input type="checkbox"/> 13 群众	
7	身份证件类型★	<input type="checkbox"/> 1 居民身份证 <input type="checkbox"/> 6 香港特区护照/身份证明 <input type="checkbox"/> 7 澳门特区护照/身份证明 <input type="checkbox"/> 8 台湾居民来往大陆通行证 <input type="checkbox"/> A 护照	同时拥有居民身份证和其他证件的，选择居民身份证
8	身份证件号★		
9	最高学历★		数据选择范围参见《基础代码表》中的“学历代码”
10	获得最高学历的院校或机构★		填写毕业证书上院校或机构的全称

11	最高学位★		数据选择范围参见《基础代码表》中的“中华人民共和国学位代码”。代码中 2、3、4 不可选择，没有选“无”。
12	获得最高学位的院校或机构★		填写毕业证书上院校或机构的全称，“最高学位”选择“无”，此项填“无”。
13	参加工作年月★	年 月	填写 excel 模板时格式为 YYYYMM，如 198001
14	现任专业技术职务★	<input type="checkbox"/> 011 教授 <input type="checkbox"/> 012 副教授 <input type="checkbox"/> 013 讲师（高校） <input type="checkbox"/> 014 助教（高校） <input type="checkbox"/> 611 研究员（自然科学） <input type="checkbox"/> 612 副研究员（自然科学） <input type="checkbox"/> 613 助理研究员（自然科学） <input type="checkbox"/> 614 研究实习员（自然科学） <input type="checkbox"/> 621 研究员（社会科学） <input type="checkbox"/> 622 副研究员（社会科学） <input type="checkbox"/> 623 助理研究员（社会科学） <input type="checkbox"/> 624 研究实习员（社会科学） <input type="checkbox"/> 991 其他系列正高级 <input type="checkbox"/> 992 其他系列副高级 <input type="checkbox"/> 993 其他系列中级 <input type="checkbox"/> 994 其他系列初级 <input type="checkbox"/> 998 未定职级 <input type="checkbox"/> 0 无	
15	岗位类别★	<input type="checkbox"/> 1 教师岗位 <input type="checkbox"/> 2 其他专业技术岗位 <input type="checkbox"/> 3 管理岗位 <input type="checkbox"/> 4 工勤技能岗位	可复选
16	岗位等级★	<input type="checkbox"/> 101 专业技术岗位一级 <input type="checkbox"/> 102 专业技术岗位二级 <input type="checkbox"/> 103 专业技术岗位三级 <input type="checkbox"/> 104 专业技术岗位四级 <input type="checkbox"/> 105 专业技术岗位五级 <input type="checkbox"/> 106 专业技术岗位六级 <input type="checkbox"/> 107 专业技术岗位七级 <input type="checkbox"/> 108 专业技术岗位八级 <input type="checkbox"/> 109 专业技术岗位九级 <input type="checkbox"/> 110 专业技术岗位十级 <input type="checkbox"/> 111 专业技术岗位十一级 <input type="checkbox"/> 112 专业技术岗位十二级 <input type="checkbox"/> 113 专业技术岗位十三级 <input type="checkbox"/> 199 特设岗位	可复选

		<input type="checkbox"/> 201 管理岗位一级 <input type="checkbox"/> 202 管理岗位二级 <input type="checkbox"/> 203 管理岗位三级 <input type="checkbox"/> 204 管理岗位四级 <input type="checkbox"/> 205 管理岗位五级 <input type="checkbox"/> 206 管理岗位六级 <input type="checkbox"/> 207 管理岗位七级 <input type="checkbox"/> 208 管理岗位八级 <input type="checkbox"/> 209 管理岗位九级 <input type="checkbox"/> 210 管理岗位十级 <input type="checkbox"/> 301 工勤技能岗位一级 <input type="checkbox"/> 302 工勤技能岗位二级 <input type="checkbox"/> 303 工勤技能岗位三级 <input type="checkbox"/> 304 工勤技能岗位四级 <input type="checkbox"/> 305 工勤技能岗位五级 <input type="checkbox"/> 0 无	
17	所在部门（院系）★		
18	行政职务	<input type="checkbox"/> 1 学校正职 <input type="checkbox"/> 2 学校副职 <input type="checkbox"/> 3 中层正职 <input type="checkbox"/> 4 中层副职 <input type="checkbox"/> 9 其他	
19	是否事业编制★	<input type="checkbox"/> 1 是 <input type="checkbox"/> 0 否	由所在单位人事劳资部门填写
20	签订合同情况★	<input type="checkbox"/> 1 聘用合同 <input type="checkbox"/> 2 劳动合同 <input type="checkbox"/> 0 无	由所在单位人事劳资部门填写
21	月平均工资★		元/月 由所在单位人事劳资部门填写，填写应发工资总额
22	五险一金★	<input type="checkbox"/> 1 基本养老保险 <input type="checkbox"/> 2 医疗保险 <input type="checkbox"/> 3 失业保险 <input type="checkbox"/> 4 工伤保险 <input type="checkbox"/> 5 生育保险 <input type="checkbox"/> 6 住房公积金 <input type="checkbox"/> 0 无	由所在单位人事劳资部门填写，可复选

专任教师信息表（高等学校）

编号	项目名称	数据	备注
23	是否有高等学校教师资格证★	<input type="checkbox"/> 1 是 <input type="checkbox"/> 0 否	

24	从教起始年月★	年 月	填写 excel 模板时格式为 YYYYMMDD, 如 19800101
25	导师类别★	<input type="checkbox"/> 1 博士生导师 <input type="checkbox"/> 2 硕士生导师 <input type="checkbox"/> 0 无	
26	任课学段★	<input type="checkbox"/> 1 专科课程 <input type="checkbox"/> 2 本科课程 <input type="checkbox"/> 3 研究生课程 <input type="checkbox"/> 9 其他课程	可复选
27	任课状况★	<input type="checkbox"/> 21 基础课 <input type="checkbox"/> 22 专业课 <input type="checkbox"/> 23 实践技术指导（实践教学） <input type="checkbox"/> 12 科研 <input type="checkbox"/> 10 未任课教师	选择主要教授课程类别，可以复选
28	现主要从事学科领域★		普通高校数据选择范围参见《基础代码表》中的“学位授予、人才培养学科目录”（2011年版）中以4位数字作为编号的代码； 高职院校数据选择范围参见《基础代码表》中的“普通高等学校高职高专指导性专业目录（试行）”（2004年版）中以4位数字作为编号的代码。
29	专家类别	<input type="checkbox"/> 121 中国科学院院士 <input type="checkbox"/> 122 中国工程院院士 <input type="checkbox"/> 13 国家有突出贡献的中青年专家 <input type="checkbox"/> 14 享受政府特殊津贴专家 <input type="checkbox"/> 15 百千万人才工程一、二级人选 <input type="checkbox"/> 16 长江学者奖励计划人选 <input type="checkbox"/> 61 国家杰出青年科学基金入选者 <input type="checkbox"/> 62 中组部千人计划入选者 <input type="checkbox"/> 63 国家高层次人才特殊支持计划入选者 <input type="checkbox"/> 19 其他国家级高层次人才 <input type="checkbox"/> 65 省部级其他专家	可复选
30	重要科研教学获奖情况	<input type="checkbox"/> 2000 国家技术发明奖 <input type="checkbox"/> 2010 国家自然科学奖 <input type="checkbox"/> 2020 国家科学技术进步奖 <input type="checkbox"/> 2040 国家最高科学技术奖	可复选

		<input type="checkbox"/> 2050 中华人民共和国国际科学技术合作奖 <input type="checkbox"/> 30 国家教学成果奖 <input type="checkbox"/> 40 国家级教学名师奖 <input type="checkbox"/> 50 高等学校科学研究优秀成果奖 <input type="checkbox"/> 60 省部级科学技术奖 <input type="checkbox"/> 31 省级教学成果奖 <input type="checkbox"/> 41 省级教学名师奖 <input type="checkbox"/> 90 省部级其他奖励	
31	取得海外学位情况★	<input type="checkbox"/> 1 海外学士学位 <input type="checkbox"/> 2 海外硕士学位 <input type="checkbox"/> 3 海外博士学位 <input type="checkbox"/> 0 无	可复选
32	海外研修经历★	<input type="checkbox"/> 1 6个月以下 <input type="checkbox"/> 2 6个月到1年(含6个月) <input type="checkbox"/> 3 1到3年(含1年) <input type="checkbox"/> 4 3年及以上 <input type="checkbox"/> 0 无	含取得海外学位时间
33	学缘结构★	<input type="checkbox"/> 1 本院校/机构取得本科学历或学士学位 <input type="checkbox"/> 2 本院校/机构取得研究生学历或硕士学位 <input type="checkbox"/> 3 本院校/机构取得研究生学历或博士学位 <input type="checkbox"/> 4 未在本院校/机构取得学历或学位	可复选
34	是否双师★	<input type="checkbox"/> 1 是 <input type="checkbox"/> 0 否	高职院校专任教师填写此项
35	高职院校专任教师取得的其他职业资格证书		高职院校专任教师填写此项；填写其他职业资格证书名称，如人力资源管理师、物流师等，无则不填。
36	高职院校专任教师取得的其他职业资格证书等级	<input type="checkbox"/> 1 高级 <input type="checkbox"/> 2 中级 <input type="checkbox"/> 3 初级	高职院校专任教师填写此项；取得的其他职业资格证书的教师选择对应等级。 【高职院校专任教师取得的其他职业资格证书】不为空，此项为必填项。
37	高职院校专任教师在企业工作(实践)时长★	<input type="checkbox"/> 1 1年及以下 <input type="checkbox"/> 2 1-2年(含2年) <input type="checkbox"/> 3 2-3年(含3年) <input type="checkbox"/> 4 3-5年(含5年) <input type="checkbox"/> 5 5年以上 <input type="checkbox"/> 0 无	高职院校专任教师填写此项；选择在企业工作、挂职或实践的累计时间。

全国教职工基础信息采集表（中小学校）

学校名称：按行政主管部门批准的学校全称进行填报，与公章一致

姓名★		性别★	□1 男 □2 女
出生日期★	年 月 日	民族	对照基础代码表填写
国籍/地区★	对照基础代码表填写	政治面貌	对照指标解释填写
身份证件类型★	<input type="checkbox"/> 1 居民身份证 <input type="checkbox"/> 6 香港特区护照/身份证明 <input type="checkbox"/> 7 澳门特区护照/身份证明 <input type="checkbox"/> 8 台湾居民来往大陆通行证 <input type="checkbox"/> A 护照		
身份证件号码★	<input type="text"/> <input type="text"/> <input type="text"/> <input type="text"/> <input type="text"/> <input type="text"/> <input type="text"/> <input type="text"/> <input type="text"/> <input type="text"/> <input type="text"/> <input type="text"/> <input type="text"/> <input type="text"/> <input type="text"/> <input type="text"/> <input type="text"/> <input type="text"/> <input type="text"/> <input type="text"/> <input type="text"/>		
最高学历★	对照基础代码表填写	获得最高学历的院校或机构★	
最高学位★	对照基础代码表填写，没有填无	获得最高学位的院校或机构★	最高学位填“无”，此项填“无”
参加工作年月★	年 月	岗位类别★	<input type="checkbox"/> 1 教师岗位 <input type="checkbox"/> 2 其他专业技术岗位 <input type="checkbox"/> 3 管理岗位 <input type="checkbox"/> 4 工勤技能岗位
岗位等级★	对照指标解释填写		
行政职务	<input type="checkbox"/> 1 学校正职 <input type="checkbox"/> 2 学校副职 <input type="checkbox"/> 3 中层正职 <input type="checkbox"/> 4 中层副职 <input type="checkbox"/> 9 其他		
劳资信息（人事劳资部门填写）			
是否在编★	<input type="checkbox"/> 1 是 <input type="checkbox"/> 0 否	签订合同情况★	<input type="checkbox"/> 1 聘用合同 <input type="checkbox"/> 2 劳动合同 <input type="checkbox"/> 0 无
月平均工资★	元/月		
五险一金★ (可多选)	<input type="checkbox"/> 1 基本养老保险 <input type="checkbox"/> 2 医疗保险 <input type="checkbox"/> 3 失业保险 <input type="checkbox"/> 4 工伤保险 <input type="checkbox"/> 5 生育保险 <input type="checkbox"/> 6 住房公积金 <input type="checkbox"/> 0 无		
专任教师信息（专任教师填写）			
教师资格证种类★	<input type="checkbox"/> 1 幼儿园教师资格 <input type="checkbox"/> 2 小学教师资格 <input type="checkbox"/> 3 初级中学教师资格 <input type="checkbox"/> 4 高级中学教师资格 <input type="checkbox"/> 5 中等职业学校教师资格 <input type="checkbox"/> 6 中等职业学校实习指导教师资格 <input type="checkbox"/> 7 高等学校教师资格 <input type="checkbox"/> 0 无		

普通话等级★	<input type="checkbox"/> 8 免考核 <input type="checkbox"/> 1 一级甲等 <input type="checkbox"/> 2 一级乙等 <input type="checkbox"/> 3 二级甲等 <input type="checkbox"/> 4 二级乙等 <input type="checkbox"/> 5 三级甲等 <input type="checkbox"/> 6 三级乙等 <input type="checkbox"/> 0 无		
主要任课学段★	<input type="checkbox"/> 1 学前教育 <input type="checkbox"/> 2 小学 <input type="checkbox"/> 3 普通初中 <input type="checkbox"/> 4 普通高中 <input type="checkbox"/> 5 职业初中 <input type="checkbox"/> 8 成人中学 <input type="checkbox"/> A 特殊教育 <input type="checkbox"/> B 工读学校 <input type="checkbox"/> Z 其他		
从教起始年月★	年 月	任教课程★ (可多选)	对照指标解释填写
专业技术职务★	<p>中小学教师职称制度改革试点地区选择以下项目：</p> <input type="checkbox"/> 062 中小学正高级教师 <input type="checkbox"/> 063 中小学高级教师 <input type="checkbox"/> 064 中小学一级教师 <input type="checkbox"/> 065 中小学二级教师 <input type="checkbox"/> 066 中小学三级教师 <input type="checkbox"/> 999 未定职级 <input type="checkbox"/> 0 无 <p>非试点地区选择以下项目：</p> <input type="checkbox"/> 052 高级教师（中学） <input type="checkbox"/> 053 一级教师（中学） <input type="checkbox"/> 054 二级教师（中学） <input type="checkbox"/> 055 三级教师（中学） <input type="checkbox"/> 413 高级教师（小学） <input type="checkbox"/> 414 一级教师（小学） <input type="checkbox"/> 415 二级教师（小学） <input type="checkbox"/> 416 三级教师（小学） <input type="checkbox"/> 999 未定职级 <input type="checkbox"/> 0 无		
是否全日制师范类专业毕业★	<input type="checkbox"/> 1 是 <input type="checkbox"/> 0 否	近三年专任教师接受培训情况★ (可多选)	<input type="checkbox"/> 1 国家级 <input type="checkbox"/> 2 省级 <input type="checkbox"/> 3 地市级 <input type="checkbox"/> 4 县级 <input type="checkbox"/> 5 校级 <input type="checkbox"/> 0 无
是否属于免费师范生★	<input type="checkbox"/> 1 部属师大免费师范生 <input type="checkbox"/> 2 地方免费师范生 <input type="checkbox"/> 0 否	是否是特岗教师★	<input type="checkbox"/> 1 中央特岗教师 <input type="checkbox"/> 2 地方特岗教师 <input type="checkbox"/> 0 否

本人签字： 日期 学校签字： 日期

- 注：1. 参照《教职工基础信息采集表指标解释（中小学校）》及《基础代码表》填写此表；
2. 表中标★的项目为必填项；
3. 有选项的指标如未标明“可多选”，只能单选；
4. 标注“对照指标解释填写”的，须依据《教职工基础信息采集表指标解释（中小学校）》中对应指标的“数据”栏中列出的数据选项填写；
5. 标注“对照代码表填写”的，须依据《教职工基础信息采集表指标解释（中小学校）》中对应指标的“数据”栏中列出的数据选项填写，或者根据“备注”栏中所引用的代码表名称到《基础代码表》文件中查找，填写对应选项汉字名称。

全国教职工基础信息采集表指标解释（中小学校）

学校名称：

学校标识码：

编号	项目名称	数据	备注
1	姓名★		填写有效身份证件上的姓名
2	性别★	<input type="checkbox"/> 1 男 <input type="checkbox"/> 2 女	
3	出生日期★	年 月 日	填写 excel 模板时格式为 YYYYMMDD，如 19800101
4	民族		数据选择范围参见《基础代码表》中的“中国各民族名称的罗马字母拼写法和代码”
5	国籍/地区★		数据选择范围参见《基础代码表》中的“世界各国和地区名称代码”
6	政治面貌	<input type="checkbox"/> 01 中共党员 <input type="checkbox"/> 02 中共预备党员 <input type="checkbox"/> 03 共青团员 <input type="checkbox"/> 04 民革会员 <input type="checkbox"/> 05 民盟盟员 <input type="checkbox"/> 06 民建会员 <input type="checkbox"/> 07 民进会员 <input type="checkbox"/> 08 农工党党员 <input type="checkbox"/> 09 致公党党员 <input type="checkbox"/> 10 九三学社社员 <input type="checkbox"/> 11 台盟盟员 <input type="checkbox"/> 12 无党派民主人士 <input type="checkbox"/> 13 群众	
7	身份证件类型★	<input type="checkbox"/> 1 居民身份证 <input type="checkbox"/> 6 香港特区护照/身份证明 <input type="checkbox"/> 7 澳门特区护照/身份证明 <input type="checkbox"/> 8 台湾居民来往大陆通行证 <input type="checkbox"/> A 护照	同时拥有居民身份证和其他证件的，选择居民身份证
8	身份证件号★		
9	最高学历★		数据选择范围参见《基础代码表》中的“学历代码”
10	获得最高学历的院校或机		填写毕业证书上院校或机构的全

	构★		称
11	最高学位★		数据选择范围参见《基础代码表》中的“中华人民共和国学位代码”。代码中 2、3、4 不可选择，没有选择“无”
12	获得最高学位的院校或机构★		填写毕业证书上院校或机构的全称，“最高学位”选择“无”，此项填“无”
13	参加工作年月★	年 月	填写 excel 模板时格式为 YYYYMM，如 198001
14	岗位类别★	<input type="checkbox"/> 1 教师岗位 <input type="checkbox"/> 2 其他专业技术岗位 <input type="checkbox"/> 3 管理岗位 <input type="checkbox"/> 4 工勤技能岗位	
15	岗位等级★	<input type="checkbox"/> 101 专业技术岗位一级 <input type="checkbox"/> 102 专业技术岗位二级 <input type="checkbox"/> 103 专业技术岗位三级 <input type="checkbox"/> 104 专业技术岗位四级 <input type="checkbox"/> 105 专业技术岗位五级 <input type="checkbox"/> 106 专业技术岗位六级 <input type="checkbox"/> 107 专业技术岗位七级 <input type="checkbox"/> 108 专业技术岗位八级 <input type="checkbox"/> 109 专业技术岗位九级 <input type="checkbox"/> 110 专业技术岗位十级 <input type="checkbox"/> 111 专业技术岗位十一级 <input type="checkbox"/> 112 专业技术岗位十二级 <input type="checkbox"/> 113 专业技术岗位十三级 <input type="checkbox"/> 199 特设岗位 <input type="checkbox"/> 201 管理岗位一级 <input type="checkbox"/> 202 管理岗位二级 <input type="checkbox"/> 203 管理岗位三级 <input type="checkbox"/> 204 管理岗位四级 <input type="checkbox"/> 205 管理岗位五级 <input type="checkbox"/> 206 管理岗位六级 <input type="checkbox"/> 207 管理岗位七级 <input type="checkbox"/> 208 管理岗位八级 <input type="checkbox"/> 209 管理岗位九级 <input type="checkbox"/> 210 管理岗位十级 <input type="checkbox"/> 301 工勤技能岗位一级 <input type="checkbox"/> 302 工勤技能岗位二级 <input type="checkbox"/> 303 工勤技能岗位三级 <input type="checkbox"/> 304 工勤技能岗位四级 <input type="checkbox"/> 305 工勤技能岗位五级 <input type="checkbox"/> 0 无	填写现聘任岗位等级

16	行政职务	<input type="checkbox"/> 1 学校正职 <input type="checkbox"/> 2 学校副职 <input type="checkbox"/> 3 中层正职 <input type="checkbox"/> 4 中层副职 <input type="checkbox"/> 9 其他	
17	是否在编★	<input type="checkbox"/> 1 是 <input type="checkbox"/> 0 否	由所在单位人事劳资部门填写
18	签订合同情况★	<input type="checkbox"/> 1 聘用合同 <input type="checkbox"/> 2 劳动合同 <input type="checkbox"/> 0 无	由所在单位人事劳资部门填写
19	月平均工资★	元/月	由所在单位人事劳资部门填写, 填写应发工资总额
20	五险一金★	<input type="checkbox"/> 1 基本养老保险 <input type="checkbox"/> 2 医疗保险 <input type="checkbox"/> 3 失业保险 <input type="checkbox"/> 4 工伤保险 <input type="checkbox"/> 5 生育保险 <input type="checkbox"/> 6 住房公积金 <input type="checkbox"/> 0 无	由所在单位人事劳资部门填写, 可复选

专任教师信息表（中小学校）

编号	项目名称	数据	备注
21	教师资格证种类★	<input type="checkbox"/> 1 幼儿园教师资格 <input type="checkbox"/> 2 小学教师资格 <input type="checkbox"/> 3 初级中学教师资格 <input type="checkbox"/> 4 高级中学教师资格 <input type="checkbox"/> 5 中等职业学校教师资格 <input type="checkbox"/> 6 中等职业学校实习指导教师资格 <input type="checkbox"/> 7 高等学校教师资格 <input type="checkbox"/> 0 无	
22	普通话等级★	<input type="checkbox"/> 8 免考核 <input type="checkbox"/> 1 一级甲等 <input type="checkbox"/> 2 一级乙等 <input type="checkbox"/> 3 二级甲等 <input type="checkbox"/> 4 二级乙等 <input type="checkbox"/> 5 三级甲等 <input type="checkbox"/> 6 三级乙等 <input type="checkbox"/> 0 无	

23	从教起始年月★	年 月	填写 excel 模板时格式为 YYYYYM, 如 198001
24	主要任课学段★	<input type="checkbox"/> 1 学前教育 <input type="checkbox"/> 2 小学 <input type="checkbox"/> 3 普通初中 <input type="checkbox"/> 4 普通高中 <input type="checkbox"/> 5 职业初中 <input type="checkbox"/> 8 成人中学 <input type="checkbox"/> A 特殊教育 <input type="checkbox"/> B 工读学校 <input type="checkbox"/> Z 其他	
25	任教课程★	<input type="checkbox"/> 11 品德与生活（社会） <input type="checkbox"/> 12 思想品德（政治） <input type="checkbox"/> 09 思想政治 <input type="checkbox"/> 13 语文 <input type="checkbox"/> 14 数学 <input type="checkbox"/> 15 科学 <input type="checkbox"/> 16 物理 <input type="checkbox"/> 17 化学 <input type="checkbox"/> 18 生物 <input type="checkbox"/> 19 历史与社会 <input type="checkbox"/> 20 地理 <input type="checkbox"/> 21 历史 <input type="checkbox"/> 22 体育与健康 <input type="checkbox"/> 23 艺术 <input type="checkbox"/> 24 音乐 <input type="checkbox"/> 25 美术 <input type="checkbox"/> 26 信息技术 <input type="checkbox"/> 27 通用技术 <input type="checkbox"/> 41 英语 <input type="checkbox"/> 42 日语 <input type="checkbox"/> 43 俄语 <input type="checkbox"/> 49 其他外国语 <input type="checkbox"/> 61 信息技术（综合实践活动） <input type="checkbox"/> 62 劳动与技术（综合实践活动） <input type="checkbox"/> 99 其他	选择主要任教课程，没有具体名称则选择相近课程，可复选

26	专业技术职务★	<p>中小学教师职称制度改革试点地区选择以下项目：</p> <p><input type="checkbox"/> 062 中小学正高级教师</p> <p><input type="checkbox"/> 063 中小学高级教师</p> <p><input type="checkbox"/> 064 中小学一级教师</p> <p><input type="checkbox"/> 065 中小学二级教师</p> <p><input type="checkbox"/> 066 中小学三级教师</p> <p><input type="checkbox"/> 999 未定职级</p> <p><input type="checkbox"/> 0 无</p> <p>非试点地区选择以下项目：</p> <p><input type="checkbox"/> 052 高级教师（中学）</p> <p><input type="checkbox"/> 053 一级教师（中学）</p> <p><input type="checkbox"/> 054 二级教师（中学）</p> <p><input type="checkbox"/> 055 三级教师（中学）</p> <p><input type="checkbox"/> 413 高级教师（小学）</p> <p><input type="checkbox"/> 414 一级教师（小学）</p> <p><input type="checkbox"/> 415 二级教师（小学）</p> <p><input type="checkbox"/> 416 三级教师（小学）</p> <p><input type="checkbox"/> 999 未定职级</p> <p><input type="checkbox"/> 0 无</p>	
27	是否全日制师范类专业毕业★	<p><input type="checkbox"/> 1 是</p> <p><input type="checkbox"/> 0 否</p>	
28	近三年专任教师接受培训情况★	<p><input type="checkbox"/> 1 国家级</p> <p><input type="checkbox"/> 2 省级</p> <p><input type="checkbox"/> 3 地市级</p> <p><input type="checkbox"/> 4 县级</p> <p><input type="checkbox"/> 5 校级</p> <p><input type="checkbox"/> 0 无</p>	可复选
29	是否属于免费师范生★	<p><input type="checkbox"/> 1 部属师大免费师范生</p> <p><input type="checkbox"/> 2 地方免费师范生</p> <p><input type="checkbox"/> 0 否</p>	采集 2007 年以后的免费师范生
30	是否是特岗教师★	<p><input type="checkbox"/> 1 中央特岗教师</p> <p><input type="checkbox"/> 2 地方特岗教师</p> <p><input type="checkbox"/> 0 否</p>	采集 2006 年以来参加过农村义务教育阶段特设岗位计划的教师情况

全国教职工基础信息采集表（中等职业学校）

学校名称：按行政主管部门批准的学校全称进行填报，与公章一致。

姓名★		性别★	<input type="checkbox"/> 1 男 <input type="checkbox"/> 2 女																				
出生日期★	年 月 日	民 族	对照基础代码表填写																				
国籍/地区★	对照基础代码表填写	政治面貌	对照指标解释填写																				
身份证件类型★	<input type="checkbox"/> 1 居民身份证 <input type="checkbox"/> 6 香港特区护照/身份证明 <input type="checkbox"/> 7 澳门特区护照/身份证明 <input type="checkbox"/> 8 台湾居民来往大陆通行证 <input type="checkbox"/> A 护照																						
身份证件号码★	<table style="width: 100%; border: none;"> <tr> <td style="border: 1px solid black; width: 25px; height: 20px;"></td> <td style="border: 1px solid black; width: 25px; height: 20px;"></td> <td style="border: 1px solid black; width: 25px; height: 20px;"></td> <td style="border: 1px solid black; width: 25px; height: 20px;"></td> <td style="border: 1px solid black; width: 25px; height: 20px;"></td> <td style="border: 1px solid black; width: 25px; height: 20px;"></td> <td style="border: 1px solid black; width: 25px; height: 20px;"></td> <td style="border: 1px solid black; width: 25px; height: 20px;"></td> <td style="border: 1px solid black; width: 25px; height: 20px;"></td> <td style="border: 1px solid black; width: 25px; height: 20px;"></td> <td style="border: 1px solid black; width: 25px; height: 20px;"></td> <td style="border: 1px solid black; width: 25px; height: 20px;"></td> <td style="border: 1px solid black; width: 25px; height: 20px;"></td> <td style="border: 1px solid black; width: 25px; height: 20px;"></td> <td style="border: 1px solid black; width: 25px; height: 20px;"></td> <td style="border: 1px solid black; width: 25px; height: 20px;"></td> <td style="border: 1px solid black; width: 25px; height: 20px;"></td> <td style="border: 1px solid black; width: 25px; height: 20px;"></td> <td style="border: 1px solid black; width: 25px; height: 20px;"></td> <td style="border: 1px solid black; width: 25px; height: 20px;"></td> </tr> </table>																						
最高学历★	对照基础代码表填写	获得最高学历的院校或机构★																					
最高学位★	对照基础代码表填写，没有填无	获得最高学位的院校或机构★	最高学位填“无”，此项填“无”																				
参加工作年月★	年 月	岗位类别★	<input type="checkbox"/> 1 教师岗位 <input type="checkbox"/> 2 其他专业技术岗位 <input type="checkbox"/> 3 管理岗位 <input type="checkbox"/> 4 工勤技能岗位																				
岗位等级★	对照指标解释填写																						
行政职务	<input type="checkbox"/> 1 学校正职 <input type="checkbox"/> 2 学校副职 <input type="checkbox"/> 3 中层正职 <input type="checkbox"/> 4 中层副职 <input type="checkbox"/> 9 其他																						
劳资信息（人事劳资部门填写）																							
是否在编★	<input type="checkbox"/> 1 是 <input type="checkbox"/> 0 否	签订合同情况★	<input type="checkbox"/> 1 聘用合同 <input type="checkbox"/> 2 劳动合同 <input type="checkbox"/> 0 无																				
月平均工资★	元/月																						
五险一金★ (可多选)	<input type="checkbox"/> 1 基本养老保险 <input type="checkbox"/> 2 医疗保险 <input type="checkbox"/> 3 失业保险 <input type="checkbox"/> 4 工伤保险 <input type="checkbox"/> 5 生育保险 <input type="checkbox"/> 6 住房公积金 <input type="checkbox"/> 0 无																						
专任教师信息（专任教师填写）																							
教师资格证种类★	<input type="checkbox"/> 2 小学教师资格 <input type="checkbox"/> 3 初级中学教师资格 <input type="checkbox"/> 4 高级中学教师资格 <input type="checkbox"/> 5 中等职业学校教师资格 <input type="checkbox"/> 6 中等职业学校实习指导教师资格 <input type="checkbox"/> 7 高等学校教师资格 <input type="checkbox"/> 0 无																						

普通话等级★	<input type="checkbox"/> 8 免考核 <input type="checkbox"/> 1 一级甲等 <input type="checkbox"/> 2 一级乙等 <input type="checkbox"/> 3 二级甲等 <input type="checkbox"/> 4 二级乙等 <input type="checkbox"/> 5 三级甲等 <input type="checkbox"/> 6 三级乙等 <input type="checkbox"/> 0 无		
从教起始年月★	年 月	任课状况★ (可多选)	<input type="checkbox"/> 21 基础课 <input type="checkbox"/> 22 专业课 <input type="checkbox"/> 23 实践技术指导 (实习指导) <input type="checkbox"/> 29 其他课 <input type="checkbox"/> 10 未任课教师
任教学科类别	对照指标解释填写		
专业技术职务★	<input type="checkbox"/> 1 正高级 <input type="checkbox"/> 2 副高级 <input type="checkbox"/> 3 中级 <input type="checkbox"/> 4 初级 <input type="checkbox"/> 9 未定职级 <input type="checkbox"/> 0 无		
近三年专任教师接受培训情况★ (可多选)	<input type="checkbox"/> 1 国家级 <input type="checkbox"/> 2 省级 <input type="checkbox"/> 3 地市级 <input type="checkbox"/> 4 县级 <input type="checkbox"/> 5 校级 <input type="checkbox"/> 0 无	是否双师★	<input type="checkbox"/> 1 是 <input type="checkbox"/> 0 否
取得的其他职业资格证书		取得的其他职业资格证书等级	<input type="checkbox"/> 1 高级 <input type="checkbox"/> 2 中级 <input type="checkbox"/> 3 初级
企业工作 (实践)时长★	<input type="checkbox"/> 1 1年及以下 <input type="checkbox"/> 3 2-3年(含3年) <input type="checkbox"/> 5 5年以上	<input type="checkbox"/> 2 1-2年(含2年) <input type="checkbox"/> 4 3-5年(含5年) <input type="checkbox"/> 0 无	

本人签字： 日期 学校签字： 日期

- 注：** 1. 参照《教职工基础信息采集表指标解释（中等职业学校）》及《基础代码表》填写此表；
2. 表中标★的项目为必填项；
3. 有选项的指标如未标明“可多选”，只能单选；
4. 标注“对照指标解释填写”的，须依据《教职工基础信息采集表指标解释（中等职业学校）》中对应指标的“数据”栏中列出的数据选项填写；
5. 标注“对照代码表填写”的，须依据《教职工基础信息采集表指标解释（中等职业学校）》中对应指标的“数据”栏中列出的数据选项填写，或者根据“备注”栏中所引用的代码表名称到《基础代码表》文件中查找，填写对应选项汉字名称。

全国教职工基础信息采集表指标解释（中等职业学校）

学校名称：

学校标识码：

编号	项目名称	数据	备注
1	姓名★		填写有效身份证件上的姓名
2	性别★	<input type="checkbox"/> 1 男 <input type="checkbox"/> 2 女	
3	出生日期★	年 月 日	填写 excel 模板时格式为 YYYYMMDD，如 19800101
4	民族		数据选择范围参见《基础代码表》中的“中国各民族名称的罗马字母拼写法和代码”
5	国籍/地区★		数据选择范围参见《基础代码表》中的“世界各国和地区名称代码”
6	政治面貌	<input type="checkbox"/> 01 中共党员 <input type="checkbox"/> 02 中共预备党员 <input type="checkbox"/> 03 共青团员 <input type="checkbox"/> 04 民革会员 <input type="checkbox"/> 05 民盟盟员 <input type="checkbox"/> 06 民建会员 <input type="checkbox"/> 07 民进会员 <input type="checkbox"/> 08 农工党党员 <input type="checkbox"/> 09 致公党党员 <input type="checkbox"/> 10 九三学社社员 <input type="checkbox"/> 11 台盟盟员 <input type="checkbox"/> 12 无党派民主人士 <input type="checkbox"/> 13 群众	
7	身份证件类型★	<input type="checkbox"/> 1 居民身份证 <input type="checkbox"/> 6 香港特区护照/身份证明 <input type="checkbox"/> 7 澳门特区护照/身份证明 <input type="checkbox"/> 8 台湾居民来往大陆通行证 <input type="checkbox"/> A 护照	同时拥有居民身份证和其他证件的，选择居民身份证
8	身份证件号★		

9	最高学历★		数据选择范围参见《基础代码表》中的“学历代码”
10	获得最高学历的院校或机构★		填写毕业证书上院校或机构的全称
11	最高学位★		数据选择范围参见《基础代码表》中的“中华人民共和国学位代码”。代码中 2、3、4 不可选择，没有选择“无”
12	获得最高学位的院校或机构★		填写毕业证书上院校或机构的全称，“最高学位”选择“无”，此项填“无”
13	参加工作年月★	年 月	填写 excel 模板时格式为 YYYYMM，如 198001
14	岗位类别★	<input type="checkbox"/> 1 教师岗位 <input type="checkbox"/> 2 其他专业技术岗位 <input type="checkbox"/> 3 管理岗位 <input type="checkbox"/> 4 工勤技能岗位	
15	岗位等级★	<input type="checkbox"/> 101 专业技术岗位一级 <input type="checkbox"/> 102 专业技术岗位二级 <input type="checkbox"/> 103 专业技术岗位三级 <input type="checkbox"/> 104 专业技术岗位四级 <input type="checkbox"/> 105 专业技术岗位五级 <input type="checkbox"/> 106 专业技术岗位六级 <input type="checkbox"/> 107 专业技术岗位七级 <input type="checkbox"/> 108 专业技术岗位八级 <input type="checkbox"/> 109 专业技术岗位九级 <input type="checkbox"/> 110 专业技术岗位十级 <input type="checkbox"/> 111 专业技术岗位十一级 <input type="checkbox"/> 112 专业技术岗位十二级 <input type="checkbox"/> 113 专业技术岗位十三级 <input type="checkbox"/> 199 特设岗位 <input type="checkbox"/> 201 管理岗位一级 <input type="checkbox"/> 202 管理岗位二级 <input type="checkbox"/> 203 管理岗位三级 <input type="checkbox"/> 204 管理岗位四级 <input type="checkbox"/> 205 管理岗位五级 <input type="checkbox"/> 206 管理岗位六级 <input type="checkbox"/> 207 管理岗位七级 <input type="checkbox"/> 208 管理岗位八级 <input type="checkbox"/> 209 管理岗位九级 <input type="checkbox"/> 210 管理岗位十级	填写现聘任岗位等级

		<input type="checkbox"/> 301 工勤技能岗位一级 <input type="checkbox"/> 302 工勤技能岗位二级 <input type="checkbox"/> 303 工勤技能岗位三级 <input type="checkbox"/> 304 工勤技能岗位四级 <input type="checkbox"/> 305 工勤技能岗位五级 <input type="checkbox"/> 0 无	
16	行政职务	<input type="checkbox"/> 1 学校正职 <input type="checkbox"/> 2 学校副职 <input type="checkbox"/> 3 中层正职 <input type="checkbox"/> 4 中层副职 <input type="checkbox"/> 9 其他	
17	是否在编★	<input type="checkbox"/> 1 是 <input type="checkbox"/> 0 否	由所在单位人事劳资部门填写
18	签订合同情况★	<input type="checkbox"/> 1 聘用合同 <input type="checkbox"/> 2 劳动合同 <input type="checkbox"/> 0 无	由所在单位人事劳资部门填写
19	月平均工资★	元/月	由所在单位人事劳资部门填写，填写应发工资总额
20	五险一金★	<input type="checkbox"/> 1 基本养老保险 <input type="checkbox"/> 2 医疗保险 <input type="checkbox"/> 3 失业保险 <input type="checkbox"/> 4 工伤保险 <input type="checkbox"/> 5 生育保险 <input type="checkbox"/> 6 住房公积金 <input type="checkbox"/> 0 无	由所在单位人事劳资部门填写，可复选

专任教师信息表（中等职业学校）

编号	项目名称	数据	备注
21	教师资格证种类★	<input type="checkbox"/> 2 小学教师资格 <input type="checkbox"/> 3 初级中学教师资格 <input type="checkbox"/> 4 高级中学教师资格 <input type="checkbox"/> 5 中等职业学校教师资格 <input type="checkbox"/> 6 中等职业学校实习指导教师资格 <input type="checkbox"/> 7 高等学校教师资格 <input type="checkbox"/> 0 无	

22	普通话等级★	<input type="checkbox"/> 8 免考核 <input type="checkbox"/> 1 一级甲等 <input type="checkbox"/> 2 一级乙等 <input type="checkbox"/> 3 二级甲等 <input type="checkbox"/> 4 二级乙等 <input type="checkbox"/> 5 三级甲等 <input type="checkbox"/> 6 三级乙等 <input type="checkbox"/> 0 无	
23	从教起始年月★	年 月	填写 excel 模板时格式为 YYYYMM, 如 198001
24	任课状况★	<input type="checkbox"/> 21 基础课 <input type="checkbox"/> 22 专业课 <input type="checkbox"/> 23 实践技术指导（实习指导） <input type="checkbox"/> 29 其他课 <input type="checkbox"/> 10 未任课教师	可以复选
25	任教学科类别	<input type="checkbox"/> 01 农林牧渔类 <input type="checkbox"/> 02 资源环境类 <input type="checkbox"/> 03 能源与新能源类 <input type="checkbox"/> 04 土木水利类 <input type="checkbox"/> 05 加工制造类 <input type="checkbox"/> 06 石油化工类 <input type="checkbox"/> 07 轻纺食品类 <input type="checkbox"/> 08 交通运输类 <input type="checkbox"/> 09 信息技术类 <input type="checkbox"/> 10 医药卫生类 <input type="checkbox"/> 11 休闲保健类 <input type="checkbox"/> 12 财经商贸类 <input type="checkbox"/> 13 旅游服务类 <input type="checkbox"/> 14 文化艺术类 <input type="checkbox"/> 15 体育与健身 <input type="checkbox"/> 16 教育类 <input type="checkbox"/> 17 司法服务类 <input type="checkbox"/> 18 公共管理与服务类	任课状况为“专业课”或“实习指导”教师，则此项为必选项
26	专业技术职务★	<input type="checkbox"/> 1 正高级 <input type="checkbox"/> 2 副高级 <input type="checkbox"/> 3 中级 <input type="checkbox"/> 4 初级 <input type="checkbox"/> 9 未定职级 <input type="checkbox"/> 0 无	选择对应的级别

27	近三年专任教师接受培训情况★	<input type="checkbox"/> 1 国家级 <input type="checkbox"/> 2 省级 <input type="checkbox"/> 3 地市级 <input type="checkbox"/> 4 县级 <input type="checkbox"/> 5 校级 <input type="checkbox"/> 0 无	可复选
28	是否双师★	<input type="checkbox"/> 1 是 <input type="checkbox"/> 0 否	
29	取得的其他职业资格证书		填写其他职业资格证书名称，如人力资源管理师、物流师等，无则不填
30	取得的其他职业资格证书等级	<input type="checkbox"/> 1 高级 <input type="checkbox"/> 2 中级 <input type="checkbox"/> 3 初级	取得的其他职业资格证书的教师须选择对应等级
31	企业工作（实践）时长★	<input type="checkbox"/> 1 1年及以下 <input type="checkbox"/> 2 1-2年（含2年） <input type="checkbox"/> 3 2-3年（含3年） <input type="checkbox"/> 4 3-5年（含5年） <input type="checkbox"/> 5 5年以上 <input type="checkbox"/> 0 无	在企业工作、挂职或实践的累计时间

全国教职工基础信息采集表（特殊教育学校）

学校名称：按行政主管教育部门批准的学校全称进行填报，与公章一致。

姓名★		性别★	<input type="checkbox"/> 1 男 <input type="checkbox"/> 2 女																				
出生日期★	年 月 日	民族	对照基础代码表填写																				
国籍/地区★	对照基础代码表填写	政治面貌	对照指标解释填写																				
身份证件类型★	<input type="checkbox"/> 1 居民身份证 <input type="checkbox"/> 6 香港特区护照/身份证明 <input type="checkbox"/> 7 澳门特区护照/身份证明 <input type="checkbox"/> 8 台湾居民来往大陆通行证 <input type="checkbox"/> A 护照																						
身份证件号码★	<table border="1" style="width: 100%; height: 20px; border-collapse: collapse;"> <tr> <td style="width: 20px;"></td><td style="width: 20px;"></td><td style="width: 20px;"></td><td style="width: 20px;"></td><td style="width: 20px;"></td><td style="width: 20px;"></td><td style="width: 20px;"></td><td style="width: 20px;"></td><td style="width: 20px;"></td><td style="width: 20px;"></td><td style="width: 20px;"></td><td style="width: 20px;"></td><td style="width: 20px;"></td><td style="width: 20px;"></td><td style="width: 20px;"></td><td style="width: 20px;"></td><td style="width: 20px;"></td><td style="width: 20px;"></td><td style="width: 20px;"></td><td style="width: 20px;"></td> </tr> </table>																						
最高学历★	对照基础代码表填写	获得最高学历的院校或机构★																					
最高学位★	对照基础代码表填写，没有填无	获得最高学位的院校或机构★	最高学位填“无”，此项填“无”																				
参加工作年月★	年 月	岗位类别★	<input type="checkbox"/> 1 教师岗位 <input type="checkbox"/> 2 其他专业技术岗位 <input type="checkbox"/> 3 管理岗位 <input type="checkbox"/> 4 工勤技能岗位																				
岗位等级★	对照指标解释填写																						
行政职务	<input type="checkbox"/> 1 学校正职 <input type="checkbox"/> 2 学校副职 <input type="checkbox"/> 3 中层正职 <input type="checkbox"/> 4 中层副职 <input type="checkbox"/> 9 其他																						
劳资信息（人事劳资部门填写）																							
是否在编★	<input type="checkbox"/> 1 是 <input type="checkbox"/> 0 否	签订合同情况★	<input type="checkbox"/> 1 聘用合同 <input type="checkbox"/> 2 劳动合同 <input type="checkbox"/> 0 无																				
月平均工资★	元/月																						
五险一金★ (可多选)	<input type="checkbox"/> 1 基本养老保险 <input type="checkbox"/> 2 医疗保险 <input type="checkbox"/> 3 失业保险 <input type="checkbox"/> 4 工伤保险 <input type="checkbox"/> 5 生育保险 <input type="checkbox"/> 6 住房公积金 <input type="checkbox"/> 0 无																						
专任教师信息（专任教师填写）																							

教师资格证种类★	<input type="checkbox"/> 1 幼儿园教师资格 <input type="checkbox"/> 2 小学教师资格 <input type="checkbox"/> 3 初级中学教师资格 <input type="checkbox"/> 4 高级中学教师资格 <input type="checkbox"/> 5 中等职业学校教师资格 <input type="checkbox"/> 6 中等职业学校实习指导教师资格 <input type="checkbox"/> 7 高等学校教师资格 <input type="checkbox"/> 0 无		
普通话等级	<input type="checkbox"/> 8 免考核 <input type="checkbox"/> 1 一级甲等 <input type="checkbox"/> 2 一级乙等 <input type="checkbox"/> 3 二级甲等 <input type="checkbox"/> 4 二级乙等 <input type="checkbox"/> 5 三级甲等 <input type="checkbox"/> 6 三级乙等 <input type="checkbox"/> 0 无		
从教起始年月★	年 月	任教课程★ (可多选)	对照基础代码表填写
专业技术职务★	<p>中小学教师职称制度改革试点地区选择以下项目：</p> <input type="checkbox"/> 062 中小学正高级教师 <input type="checkbox"/> 063 中小学高级教师 <input type="checkbox"/> 064 中小学一级教师 <input type="checkbox"/> 065 中小学二级教师 <input type="checkbox"/> 066 中小学三级教师 <input type="checkbox"/> 999 未定职级 <input type="checkbox"/> 0 无		
	<p>非试点地区选择以下项目：</p> <input type="checkbox"/> 052 高级教师（中学） <input type="checkbox"/> 053 一级教师（中学） <input type="checkbox"/> 054 二级教师（中学） <input type="checkbox"/> 055 三级教师（中学） <input type="checkbox"/> 413 高级教师（小学） <input type="checkbox"/> 414 一级教师（小学） <input type="checkbox"/> 415 二级教师（小学） <input type="checkbox"/> 416 三级教师（小学） <input type="checkbox"/> 999 未定职级 <input type="checkbox"/> 0 无		
是否全日制师范类专业毕业★	<input type="checkbox"/> 1 是 <input type="checkbox"/> 0 否	近三年专任教师接受培训情况★ (可多选)	<input type="checkbox"/> 1 国家级 <input type="checkbox"/> 2 省级 <input type="checkbox"/> 3 地市级 <input type="checkbox"/> 4 县级 <input type="checkbox"/> 5 校级 <input type="checkbox"/> 0 无
是否接受过特殊教育专业培养培训★	<input type="checkbox"/> 1 是 <input type="checkbox"/> 0 否		

本人签字：

日期

学校签字：

日期

- 注：** 1. 参照《教职工基础信息采集表指标解释（特殊教育学校）》及《基础代码表》填写此表；
2. 表中标★的项目为必填项；
3. 有选项的指标如未标明“可多选”，只能单选；
4. 标注“对照指标解释填写”的，须依据《教职工基础信息采集表指标解释（特殊教育学校）》中对应指标的“数据”栏中列出的数据选项填写；
5. 标注“对照代码表填写”的，须依据《教职工基础信息采集表指标解释（特殊教育学校）》中对应指标的“数据”栏中列出的数据选项填写，或者根据“备注”栏中所引用的代码表名称到《基础代码表》文件中查找，填写对应选项汉字名称。

全国教职工基础信息采集表指标解释（特殊教育学校）

学校名称：

学校标识码：

编号	项目名称	数据	备注
1	姓名★		填写有效身份证件上的姓名
2	性别★	<input type="checkbox"/> 1 男 <input type="checkbox"/> 2 女	
3	出生日期★	年 月 日	填写 excel 模板时格式为 YYYYMMDD，如 19800101
4	民族		数据选择范围参见《基础代码表》中的“中国各民族名称的罗马字母拼写法和代码”
5	国籍/地区★		数据选择范围参见《基础代码表》中的“世界各国和地区名称代码”
6	政治面貌	<input type="checkbox"/> 01 中共党员 <input type="checkbox"/> 02 中共预备党员 <input type="checkbox"/> 03 共青团员 <input type="checkbox"/> 04 民革会员 <input type="checkbox"/> 05 民盟盟员 <input type="checkbox"/> 06 民建会员 <input type="checkbox"/> 07 民进会员 <input type="checkbox"/> 08 农工党党员 <input type="checkbox"/> 09 致公党党员 <input type="checkbox"/> 10 九三学社社员 <input type="checkbox"/> 11 台盟盟员 <input type="checkbox"/> 12 无党派民主人士 <input type="checkbox"/> 13 群众	
7	身份证件类型★	<input type="checkbox"/> 1 居民身份证 <input type="checkbox"/> 6 香港特区护照/身份证明 <input type="checkbox"/> 7 澳门特区护照/身份证明 <input type="checkbox"/> 8 台湾居民来往大陆通行证 <input type="checkbox"/> A 护照	同时拥有居民身份证和其他证件的，选择居民身份证
8	身份证件号★		
9	最高学历★		数据选择范围参见《基础代码表》中的“学历代码”
10	获得最高学历的院校或机构★		填写毕业证书上院校或机构的全称
11	最高学位★		数据选择范围参见《基础代码表》中的“中华人民共和国学位代码”。代码中 2、3、4 不可选择，没有选择“无”
12	获得最高学位的院校或机构★		填写毕业证书上院校或机构的全称，“最高学位”选择“无”，此项填“无”

13	参加工作年月★	年 月	填写 excel 模板时格式为 YYYYMM，如 198001
14	岗位类别★	<input type="checkbox"/> 1 教师岗位 <input type="checkbox"/> 2 其他专业技术岗位 <input type="checkbox"/> 3 管理岗位 <input type="checkbox"/> 4 工勤技能岗位	
15	岗位等级★	<input type="checkbox"/> 101 专业技术岗位一级 <input type="checkbox"/> 102 专业技术岗位二级 <input type="checkbox"/> 103 专业技术岗位三级 <input type="checkbox"/> 104 专业技术岗位四级 <input type="checkbox"/> 105 专业技术岗位五级 <input type="checkbox"/> 106 专业技术岗位六级 <input type="checkbox"/> 107 专业技术岗位七级 <input type="checkbox"/> 108 专业技术岗位八级 <input type="checkbox"/> 109 专业技术岗位九级 <input type="checkbox"/> 110 专业技术岗位十级 <input type="checkbox"/> 111 专业技术岗位十一级 <input type="checkbox"/> 112 专业技术岗位十二级 <input type="checkbox"/> 113 专业技术岗位十三级 <input type="checkbox"/> 199 特设岗位 <input type="checkbox"/> 201 管理岗位一级 <input type="checkbox"/> 202 管理岗位二级 <input type="checkbox"/> 203 管理岗位三级 <input type="checkbox"/> 204 管理岗位四级 <input type="checkbox"/> 205 管理岗位五级 <input type="checkbox"/> 206 管理岗位六级 <input type="checkbox"/> 207 管理岗位七级 <input type="checkbox"/> 208 管理岗位八级 <input type="checkbox"/> 209 管理岗位九级 <input type="checkbox"/> 210 管理岗位十级 <input type="checkbox"/> 301 工勤技能岗位一级 <input type="checkbox"/> 302 工勤技能岗位二级 <input type="checkbox"/> 303 工勤技能岗位三级 <input type="checkbox"/> 304 工勤技能岗位四级 <input type="checkbox"/> 305 工勤技能岗位五级 <input type="checkbox"/> 0 无	填写现聘任岗位等级
16	行政职务	<input type="checkbox"/> 1 学校正职 <input type="checkbox"/> 2 学校副职 <input type="checkbox"/> 3 中层正职 <input type="checkbox"/> 4 中层副职 <input type="checkbox"/> 9 其他	
17	是否在编★	<input type="checkbox"/> 1 是 <input type="checkbox"/> 0 否	由所在单位人事劳资部门填写
18	签订合同情况★	<input type="checkbox"/> 1 聘用合同 <input type="checkbox"/> 2 劳动合同 <input type="checkbox"/> 0 无	由所在单位人事劳资部门填写
19	月平均工资★	元/月	由所在单位人事劳资部门填写，填写应发工资总额

20	五险一金★	<input type="checkbox"/> 1 基本养老保险 <input type="checkbox"/> 2 医疗保险 <input type="checkbox"/> 3 失业保险 <input type="checkbox"/> 4 工伤保险 <input type="checkbox"/> 5 生育保险 <input type="checkbox"/> 6 住房公积金 <input type="checkbox"/> 0 无	由所在单位人事劳资部门填写，可复选
----	-------	---	-------------------

专任教师信息表（特殊教育学校）

编号	项目名称	数据	备注
21	教师资格证种类★	<input type="checkbox"/> 1 幼儿园教师资格 <input type="checkbox"/> 2 小学教师资格 <input type="checkbox"/> 3 初级中学教师资格 <input type="checkbox"/> 4 高级中学教师资格 <input type="checkbox"/> 5 中等职业学校教师资格 <input type="checkbox"/> 6 中等职业学校实习指导教师资格 <input type="checkbox"/> 7 高等学校教师资格 <input type="checkbox"/> 0 无	
22	普通话等级	<input type="checkbox"/> 8 免考核 <input type="checkbox"/> 1 一级甲等 <input type="checkbox"/> 2 一级乙等 <input type="checkbox"/> 3 二级甲等 <input type="checkbox"/> 4 二级乙等 <input type="checkbox"/> 5 三级甲等 <input type="checkbox"/> 6 三级乙等 <input type="checkbox"/> 0 无	
23	从教起始年月★	年 月	填写 excel 模板时格式为 YYYYMM，如 198001
24	任教课程★		选择主要任教课程，数据选择范围参见《基础代码表》中的“特殊教育学校课程代码”，可复选。 代码中 1、2、3 不可选
25	专业技术职务★	中小学教师职称制度改革试点地区选择以下项目： <input type="checkbox"/> 062 中小学正高级教师 <input type="checkbox"/> 063 中小学高级教师 <input type="checkbox"/> 064 中小学一级教师 <input type="checkbox"/> 065 中小学二级教师 <input type="checkbox"/> 066 中小学三级教师 <input type="checkbox"/> 999 未定职级 <input type="checkbox"/> 0 无 非试点地区选择以下项目： <input type="checkbox"/> 052 高级教师（中学）	

		<input type="checkbox"/> 053 一级教师（中学） <input type="checkbox"/> 054 二级教师（中学） <input type="checkbox"/> 055 三级教师（中学） <input type="checkbox"/> 413 高级教师（小学） <input type="checkbox"/> 414 一级教师（小学） <input type="checkbox"/> 415 二级教师（小学） <input type="checkbox"/> 416 三级教师（小学） <input type="checkbox"/> 999 未定职级 <input type="checkbox"/> 0 无	
26	是否全日制师范类专业毕业★	<input type="checkbox"/> 1 是 <input type="checkbox"/> 0 否	
27	近三年接受培训情况★	<input type="checkbox"/> 1 国家级 <input type="checkbox"/> 2 省级 <input type="checkbox"/> 3 地市级 <input type="checkbox"/> 4 县级 <input type="checkbox"/> 5 校级 <input type="checkbox"/> 0 无	可复选
28	是否接受过特殊教育专业培养培训★	<input type="checkbox"/> 1 是 <input type="checkbox"/> 0 否	

基础代码表

1. 中国各民族名称的罗马字母拼写法和代码

本代码引自GB/T 3304-1991。

表1 中国各民族名称的罗马字母拼写法和代码

代码	民族名称	字母代码	代码	民族名称	字母代码
01	汉族	HA	31	达斡尔族	DU
02	蒙古族	MG	32	仫佬族	ML
03	回族	HU	33	羌族	QI
04	藏族	ZA	34	布朗族	BL
05	维吾尔族	UG	35	撒拉族	SL
06	苗族	MH	36	毛难族	MN
07	彝族	YI	37	仡佬族	GL
08	壮族	ZH	38	锡伯族	XB
09	布依族	BY	39	阿昌族	AC
10	朝鲜族	CS	40	普米族	PM
11	满族	MA	41	塔吉克族	TA
12	侗族	DO	42	怒族	NU
13	瑶族	YA	43	乌孜别克族	UZ
14	白族	BA	44	俄罗斯族	RS
15	土家族	TJ	45	鄂温克族	EW
16	哈尼族	HN	46	德昂族	DE
17	哈萨克族	KZ	47	保安族	BN
18	傣族	DA	48	裕固族	YG
19	黎族	LI	49	京族	GI
20	傈僳族	LS	50	塔塔尔族	TT
21	佤族	VA	51	独龙族	DR
22	畲族	SH	52	鄂伦春族	OR
23	高山族	GS	53	赫哲族	HZ
24	拉祜族	LG	54	门巴族	MB
25	水族	SU	55	珞巴族	LB
26	东乡族	DX	56	基诺族	JN
27	纳西族	NX	以下根据公安部人口管理信息系统中的民族代码补充		
28	景颇族	JP	81	穿青人族	CQ
29	柯尔克孜族	KG	97	其他	QT
30	土族	TU	98	外国血统中国籍人士	WG

2. 世界各国和地区名称代码

本代码引自GB/T 2659-2000。

表2 世界各国和地区名称代码

代码	国家/地区名称简称	二字母代码	三字母代码
533	阿鲁巴	AW	ABW
004	阿富汗	AF	AFG
024	安哥拉	AO	AGO
660	安圭拉	AI	AIA
008	阿尔巴尼亚	AL	ALB
020	安道尔	AD	AND
530	荷属安的列斯	AN	ANT
784	阿联酋	AE	ARE
032	阿根廷	AR	ARG
051	亚美尼亚	AM	ARM
016	美属萨摩亚	AS	ASM
010	南极洲	AQ	ATA
260	法属南部领地	TF	ATF
028	安提瓜和巴布达	AG	ATG
036	澳大利亚	AU	AUS
040	奥地利	AT	AUT
031	阿塞拜疆	AZ	AZE
108	布隆迪	BI	BDI
056	比利时	BE	BEL
204	贝宁	BJ	BEN
854	布基纳法索	BF	BFA
050	孟加拉国	BD	BGD
100	保加利亚	BG	BGR
048	巴林	BH	BHR
044	巴哈马	BS	BHS
070	波黑	BA	BIH
112	白俄罗斯	BY	BLR
084	伯利兹	BZ	BLZ
060	百慕大	BM	BMU
068	玻利维亚	BO	BOL
076	巴西	BR	BRA
052	巴巴多斯	BB	BRB
096	文莱	BN	BRN
064	不丹	BT	BTN
074	布维岛	BV	BVT
072	博茨瓦纳	BW	BWA
140	中非	CF	CAF

代码	国家/地区名称简称	二字母代码	三字母代码
124	加拿大	CA	CAN
166	科科斯（基林）群岛	CC	CCK
756	瑞士	CH	CHE
152	智利	CL	CHL
156	中国	CN	CHN
384	科特迪瓦	CI	CIV
120	喀麦隆	CM	CMR
180	刚果（金）	CD	COD
178	刚果（布）	CG	COG
184	库克群岛	CK	COK
170	哥伦比亚	CO	COL
174	科摩罗	KM	COM
132	佛得角	CV	CPV
188	哥斯达黎加	CR	CRI
192	古巴	CU	CUB
162	圣诞岛	CX	CXR
136	开曼群岛	KY	CYM
196	塞浦路斯	CY	CYP
203	捷克	CZ	CZE
276	德国	DE	DEU
262	吉布提	DJ	DJI
212	多米尼克	DM	DMA
208	丹麦	DK	DNK
214	多米尼加	DO	DOM
012	阿尔及利亚	DZ	DZA
218	厄瓜多尔	EC	ECU
818	埃及	EG	EGY
232	厄立特里亚	ER	ERI
732	西撒哈拉	EH	ESH
724	西班牙	ES	ESP
233	爱沙尼亚	EE	EST
231	埃塞俄比亚	ET	ETH
246	芬兰	FI	FIN
242	斐济	FJ	FJI
238	福克兰群岛（马尔维纳斯）	FK	FLK
250	法国	FR	FRA
234	法罗群岛	FO	FRO
583	密克罗尼西亚联邦	FM	FSM
266	加蓬	GA	GAB
826	英国	GB	GBR
268	格鲁吉亚	GE	GEO
288	加纳	GH	GHA
292	直布罗陀	GI	GIB

代码	国家/地区名称简称	二字母代码	三字母代码
324	几内亚	GN	GIN
312	瓜德罗普	GP	GLP
270	冈比亚	GM	GMB
624	几内亚比绍	GW	GNB
226	赤道几内亚	GQ	GNQ
300	希腊	GR	GRC
308	格林纳达	GD	GRD
304	格陵兰	GL	GRL
320	危地马拉	GT	GTM
254	法属圭亚那	GF	GUF
316	关岛	GU	GUM
328	圭亚那	GY	GUY
344	香港	HK	HKG
334	赫德岛和麦克唐纳岛	HM	HMD
340	洪都拉斯	HN	HND
191	克罗地亚	HR	HRV
332	海地	HT	HTI
348	匈牙利	HU	HUN
360	印度尼西亚	ID	IDN
356	印度	IN	IND
086	英属印度洋领地	IO	IOT
372	爱尔兰	IE	IRL
364	伊朗	IR	IRN
368	伊拉克	IQ	IRQ
352	冰岛	IS	ISL
376	以色列	IL	ISR
380	意大利	IT	ITA
388	牙买加	JM	JAM
400	约旦	JO	JOR
392	日本	JP	JPN
398	哈萨克斯坦	KZ	KAZ
404	肯尼亚	KE	KEN
417	吉尔吉斯斯坦	KG	KGZ
116	柬埔寨	KH	KHM
296	基里巴斯	KI	KIR
659	圣基茨和尼维斯	KN	KNA
410	韩国	KR	KOR
414	科威特	KW	KWT
418	老挝	LA	LAO
422	黎巴嫩	LB	LBN
430	利比里亚	LR	LBR
434	利比亚	LY	LBY
662	圣卢西亚	LC	LCA

代码	国家/地区名称简称	二字母代码	三字母代码
438	列支敦士登	LI	LIE
144	斯里兰卡	LK	LKA
426	莱索托	LS	LSO
440	立陶宛	LT	LTU
442	卢森堡	LU	LUX
428	拉脱维亚	LV	LVA
446	澳门	MO	MAC
504	摩洛哥	MA	MAR
492	摩纳哥	MC	MCO
498	摩尔多瓦	MD	MDA
450	马达加斯加	MG	MDG
462	马尔代夫	MV	MDV
484	墨西哥	MX	MEX
584	马绍尔群岛	MH	MHL
807	马其顿	MK	MKD
466	马里	ML	MLI
470	马耳他	MT	MLT
104	缅甸	MM	MMR
496	蒙古	MN	MNG
580	北马里亚纳	MP	MNP
508	莫桑比亚	MZ	MOZ
478	毛里塔尼亚	MR	MRT
500	蒙特塞拉特	MS	MSR
474	马提尼克	MQ	MTQ
480	毛里求斯	MU	MUS
454	马拉维	MW	MWI
458	马来西亚	MY	MYS
175	马约特	YT	MYT
516	纳米比亚	NA	NAM
540	新喀里多尼亚	NC	NCL
562	尼日尔	NE	NER
574	诺福克岛	NF	NFK
566	尼日利亚	NG	NGA
558	尼加拉瓜	NI	NIC
570	纽埃	NU	NIU
528	荷兰	NL	NLD
578	挪威	NO	NOP
524	尼泊尔	NP	NPL
520	瑙鲁	NR	NRU
554	新西兰	NZ	NZL
512	阿曼	OM	OMN
586	巴基斯坦	PK	PAK
591	巴拿马	PA	PAN

代码	国家/地区名称简称	二字母代码	三字母代码
612	皮特凯恩	PN	PCN
604	秘鲁	PE	PER
608	菲律宾	PH	PHL
585	帕劳	PW	PLW
598	巴布亚新几内亚	PG	PNG
616	波兰	PL	POL
630	波多黎各	PR	PRI
408	朝鲜	KP	PRK
620	葡萄牙	PT	PRT
600	巴拉圭	PY	PRY
275	巴基斯坦	PS	PSE
258	法属波利尼西亚	PF	PYE
634	卡塔尔	QA	QAT
638	留尼汪	RE	REU
642	罗马尼亚	RO	ROM
643	俄罗斯联邦	RU	RUS
646	卢旺达	RW	RWA
682	沙特阿拉伯	SA	SAU
736	苏丹	SD	SDN
686	塞内加尔	SN	SEN
702	新加坡	SG	SGP
239	南乔治亚岛和南桑德韦奇岛	GS	SGS
654	圣赫勒拿	SH	SHN
744	斯瓦尔巴岛和扬马延岛	SJ	SJM
090	所罗门群岛	SB	SLB
694	塞拉利昂	SL	SLE
222	萨尔瓦多	SV	SLY
674	圣马力诺	SM	SMR
706	索马里	SO	SOM
666	圣皮埃尔和密克隆	PM	SPM
678	圣多美和普林西比	ST	STP
740	苏里南	SR	SUR
703	斯洛伐克	SK	SVK
705	斯洛文尼亚	SI	SVN
752	瑞典	SE	SWE
748	斯威士兰	SZ	SWZ
690	塞舌尔	SC	SYC
760	叙利亚	SY	SYR
796	特克斯和凯科斯群岛	TC	TCA
148	乍得	TD	TCD
768	多哥	TG	TGO
764	泰国	TH	THA
762	塔吉克斯坦	TJ	TJK

代码	国家/地区名称简称	二字母代码	三字母代码
772	托克劳	TK	TKL
795	土库曼斯坦	TM	TKM
626	东帝汶	TP	TMP
776	汤加	TO	TON
780	特立尼达和多巴哥	TT	TTO
788	突尼斯	TN	TUN
792	土耳其	TR	TUR
798	图瓦卢	TV	TUV
158	台湾	TW	TWN
834	坦桑尼亚	TZ	TZA
800	乌干达	UG	UGA
804	乌克兰	UA	UKR
581	美国本土外小岛屿	UM	UMI
858	乌拉圭	UY	URY
840	美国	US	USA
860	乌兹别克斯坦	UZ	UZB
336	梵蒂冈	VA	VAT
670	圣文森特和格林纳丁斯	VC	VCT
862	委内瑞拉	VE	VEN
092	英属维尔京群岛	VG	VGB
850	美属维尔京群岛	VI	VIR
704	越南	VN	VNM
548	瓦努阿图	VU	VUT
876	瓦利斯和富图纳	WF	WLF
882	萨摩亚	WS	WSM
887	也门	YE	YEM
891	南斯拉夫	YU	YUG
710	南非	ZA	ZAF
894	赞比亚	ZM	ZMB
716	津巴布韦	ZW	ZWE

3. 学历代码

本代码引自GB/T 4658-2006。

学历：指受教育者在教育机构接受科学、文化知识训练并获得国家教育行政部门认可的学历证书的经历。

毕业：受教育者修完教学计划规定的全部课程，符合相关要求，成绩合格并取得毕业证书，称为毕业。

结业受教育者修完教学计划规定的全部课程后有一门主要课程(或两门非主要课程)考核不及格或不符合相关要求,取得结业证书,称为结业。

肄业:受教育者学满一年以上中断学业或未完成教学计划规定的课程,发给肄业证书,称为肄业。

大学普通班毕业指1970年至1976年进入普通高校学习的毕业生。

研究生班指我国研究生教育中属于硕士生层次的一种非导师制的方式,其招生和入学条件与硕士生相似,学制两年或一年半,完成全部学习项目并经考核合格者,发给研究生班毕业证书(研究生课程班不在此列)。

大学专科包括高等专科、高等职业教育。

表3 学历代码

代码	名称	代码	名称
10	研究生教育	40	中等职业教育
11	博士研究生毕业	91	中等师范学校(幼儿师范学校)毕业
12	博士研究生结业	92	中等师范学校(幼儿师范学校)结业
13	博士研究生肄业	93	中等师范学校(幼儿师范学校)肄业
14	硕士研究生毕业	41	中等专科毕业
15	硕士研究生结业	42	中等专科结业
16	硕士研究生肄业	43	中等专科肄业
17	研究生班毕业	44	职业高中毕业
18	研究生班结业	45	职业高中结业
19	研究生班肄业	46	职业高中肄业
20	大学本科教育	47	技工学校毕业
21	大学本科毕业	48	技工学校结业
22	大学本科结业	49	技工学校肄业
23	大学本科肄业	60	普通高级中学教育
28	大学普通班毕业	61	普通高中毕业
30	大学专科教育	62	普通高中结业
31	大学专科毕业	63	普通高中肄业
32	大学专科结业	50	高中以下
33	大学专科肄业	90	其他

4. 中华人民共和国学位代码

本代码引自GB/T 6864-2003。

本代码为层次编码结构,共分二层。第一层用一位数字表示学位的级别和称号;第二层用两位数字表示,其中01~40表示按学科门类授予的学位代码,41~80表示按专业学位类型授予的学位代码。

表4 中华人民共和国学位代码

代码	名称	代码	名称
1	名誉博士	312	管理学硕士学位
2	博士	341	法律硕士专业学位
201	哲学博士学位	342	教育硕士专业学位
202	经济学博士学位	343	工程硕士专业学位
203	法学博士学位	344	建筑学硕士专业学位
204	教育学博士学位	345	临床学硕士专业学位
205	文学博士学位	346	工商管理硕士专业学位
206	历史学博士学位	347	农业推广硕士专业学位
207	理学博士学位	348	兽医硕士专业学位
208	工学博士学位	349	公共管理硕士专业学位
209	农学博士学位	350	口腔医学硕士专业学位
210	医学博士学位	351	公共卫生硕士专业学位
211	军事学博士学位	352	军事硕士专业学位
212	管理学博士学位	4	学士
245	临床医学博士专业学位	401	哲学学士学位
248	兽医博士专业学位	402	经济学学士学位
250	口腔医学博士专业学位	403	法学学士学位
3	硕士	404	教育学学士学位
301	哲学硕士学位	405	文学学士学位
302	经济学硕士学位	406	历史学学士学位
303	法学硕士学位	407	理学学士学位
304	教育学硕士学位	408	工学学士学位
305	文学硕士学位	409	农学学士学位
306	历史学硕士学位	410	医学学士学位
307	理学硕士学位	411	军事学学士学位
308	工学硕士学位	412	管理学学士学位
309	农学硕士学位	444	建筑学学士专业学位
310	医学硕士学位	0	无
311	军事学硕士学位		

5. 特殊教育学校课程代码

表5 特殊教育学校课程代码

代码	名称	代码	名称
1	聋校义务教育课程	205	科学（盲校）
101	品德与生活（聋校）	2051	科学（盲校）
102	品德与社会（聋校）	2052	生物（盲校）
103	思想品德（聋校）	2053	物理（盲校）
104	历史与社会（聋校）	2054	化学（盲校）
1041	历史（聋校）	206	语文（盲校）

1042	地理（聋校）	207	数学（盲校）
105	科学（聋校）	208	外语（盲校）
1051	科学（聋校）	209	体育与健康（盲校）
1052	生物（聋校）	210	艺术（盲校）
1053	物理（聋校）	2101	美工（盲校）
1054	化学（聋校）	2102	音乐（盲校）
106	语文（聋校）	211	康复（盲校）
107	数学（聋校）	2111	综合康复（盲校）
108	沟通与交往（聋校）	2112	定向行走（盲校）
109	外语（聋校）	2113	社会适应（盲校）
110	体育与健康（聋校）	212	信息技术应用（盲校）
111	艺术（聋校）	213	综合实践活动（盲校）
1111	律动（聋校）	299	其他（盲校）
1112	美工（聋校）	3	培智学校课程
112	劳动（聋校）	301	生活语文（培智）
1121	生活指导（聋校）	302	生活数学（培智）
1122	劳动技术（聋校）	303	生活适应（培智）
1123	职业技术（聋校）	304	劳动技能（培智）
113	综合实践活动（聋校）	305	唱游与律动（培智）
199	其他（聋校）	306	绘画与手工（培智）
2	盲校义务教育课程	307	运动与保健（培智）
201	品德与生活（盲校）	308	信息技术（培智）
202	品德与社会（盲校）	309	康复训练（培智）
203	思想品德（盲校）	310	第二语言（培智）
204	历史与社会（盲校）	311	艺术休闲（培智）
2041	历史（盲校）	312	校本课程（培智）
2042	地理（盲校）	399	其他（培智）

6. 学位授予和人才培养学科目录

表6 学位授予和人才培养学科目录

代码	名称	说明
01	哲学	
0101	哲学	
02	经济学	
0201	理论经济学	
0202	应用经济学	
03	法学	
0301	法学	
0302	政治学	
0303	社会学	
0304	民族学	
0305	马克思主义理论	

代码	名称	说明
0306	公安学	
04	教育学	
0401	教育学	
0402	心理学	可授教育学、理学学位
0403	体育学	
05	文学	
0501	中国语言文学	
0502	外国语言文学	
0503	新闻传播学	
06	历史学	
0601	考古学	
0602	中国史	
0603	世界史	
07	理学	
0701	数学	
0702	物理学	
0703	化学	
0704	天文学	
0705	地理学	
0706	大气科学	
0707	海洋科学	
0708	地球物理学	
0709	地质学	
0710	生物学	
0711	系统科学	
0712	科学技术史	分学科，可授理学、工学、农学、医学学位
0713	生态学	
0714	统计学	可授理学、经济学学位
08	工学	
0801	力学	可授工学、理学学位
0802	机械工程	
0803	光学工程	
0804	仪器科学与技术	
0805	材料科学与工程	可授工学、理学学位
0806	冶金工程	
0807	动力工程及工程热物理	
0808	电气工程	
0809	电子科学与技术	可授工学、理学学位
0810	信息与通信工程	
0811	控制科学与工程	
0812	计算机科学与技术	可授工学、理学学位
0813	建筑学	
0814	土木工程	

代码	名称	说明
0815	水利工程	
0816	测绘科学与技术	
0817	化学工程与技术	
0818	地质资源与地质工程	
0819	矿业工程	
0820	石油与天然气工程	
0821	纺织科学与工程	
0822	轻工技术与工程	
0823	交通运输工程	
0824	船舶与海洋工程	
0825	航空宇航科学与技术	
0826	兵器科学与技术	
0827	核科学与技术	
0828	农业工程	
0829	林业工程	
0830	环境科学与工程	可授工学、理学、农学学位
0831	生物医学工程	可授工学、理学、医学学位
0832	食品科学与工程	可授工学、农学学位
0833	城乡规划学	
0834	风景园林学	可授工学、农学学位
0835	软件工程	
0836	生物工程	
0837	安全科学与工程	
0838	公安技术	
09	农学	
0901	作物学	
0902	园艺学	
0903	农业资源与环境	
0904	植物保护	
0905	畜牧学	
0906	兽医学	
0907	林学	
0908	水产	
0909	草学	
10	医学	
1001	基础医学	可授医学、理学学位
1002	临床医学	
1003	口腔医学	
1004	公共卫生与预防医学	可授医学、理学学位
1005	中医学	
1006	中西医结合	
1007	药学	可授医学、理学学位
1008	中药学	可授医学、理学学位

代码	名称	说明
1009	特种医学	
1010	医学技术	可授医学、理学学位
1011	护理学	可授医学、理学学位
11	军事学	
1101	军事思想及军事历史	
1102	战略学	
1103	战役学	
1104	战术学	
1105	军队指挥学	
1106	军制学	
1107	军队政治工作学	
1108	军事后勤学	
1109	军事装备学	
1110	军事训练学	
12	管理学	
1201	管理科学与工程	可授管理学、工学学位
1202	工商管理	
1203	农林经济管理	
1204	公共管理	
1205	图书情报与档案管理	
13	艺术学	
1301	艺术学理论	
1302	音乐与舞蹈学	
1303	戏剧与影视学	
1304	美术学	
1305	设计学	可授艺术学、工学学位

7. 普通高等学校高职高专教育指导性专业目录（试行）

表7 普通高等学校高职高专教育指导性专业目录（试行）

代码	高职高专专业名称	代码	高职高专专业名称
51	农林牧渔大类	59	电子信息大类
5101	农业技术类	5901	计算机类
5102	林业技术类	5902	电子信息类
5103	畜牧兽医类	5903	通信类
5104	水产养殖类	60	环保、气象与安全大类
5105	农林管理类	6001	环保类
52	交通运输大类	6002	气象类
5201	公路运输类	6003	安全类
5202	铁道运输类	61	轻纺食品大类
5203	城市轨道交通类	6101	轻化工类

代码	高职高专专业名称	代码	高职高专专业名称
5204	水上运输类	6102	纺织服装类
5205	民航运输类	6103	食品类
5206	港口运输类	6104	包装印刷类
5207	管道运输类	62	财经大类
53	生化与药品大类	6201	财政金融类
5301	生物技术类	6202	财务会计类
5302	化工技术类	6203	经济贸易类
5303	制药技术类	6204	市场营销类
5304	食品药品管理类	6205	工商管理类
54	资源开发与测绘大类	63	医药卫生大类
5401	资源勘查类	6301	临床医学类
5402	地质工程与技术类	6302	护理类
5403	矿业工程类	6303	药学类
5404	石油与天然气类	6304	医学技术类
5405	矿物加工类	6305	卫生管理类
5406	测绘类	64	旅游大类
55	材料与能源大类	6401	旅游管理类
5501	材料类	6402	餐饮管理与服务类
5502	能源类	65	公共事业大类
5503	电力技术类	6501	公共事业类
56	土建大类	6502	公共管理类
5601	建筑设计类	6503	公共服务类
5602	城镇规划与管理类	66	文化教育大类
5603	土建施工类	6601	语言文化类
5604	建筑设备类	6602	教育类
5605	工程管理类	6603	体育类
5606	市政工程类	67	艺术设计传媒大类
5607	房地产类	6701	艺术设计类
57	水利大类	6702	表演艺术类
5701	水文与水资源类	6703	广播影视类
5702	水利工程与管理类	68	公安大类
5703	水利水电设备类	6801	公安管理类
5704	水土保持与水环境类	6802	公安指挥类
58	制造大类	6803	公安技术类
5801	机械设计制造类	6804	部队基础工作类
5802	自动化类	69	法律大类
5803	机电设备类	6901	法律实务类
5804	汽车类	6902	法律执行类
		6903	司法技术类

Excel 模板可能出现的问题及对策

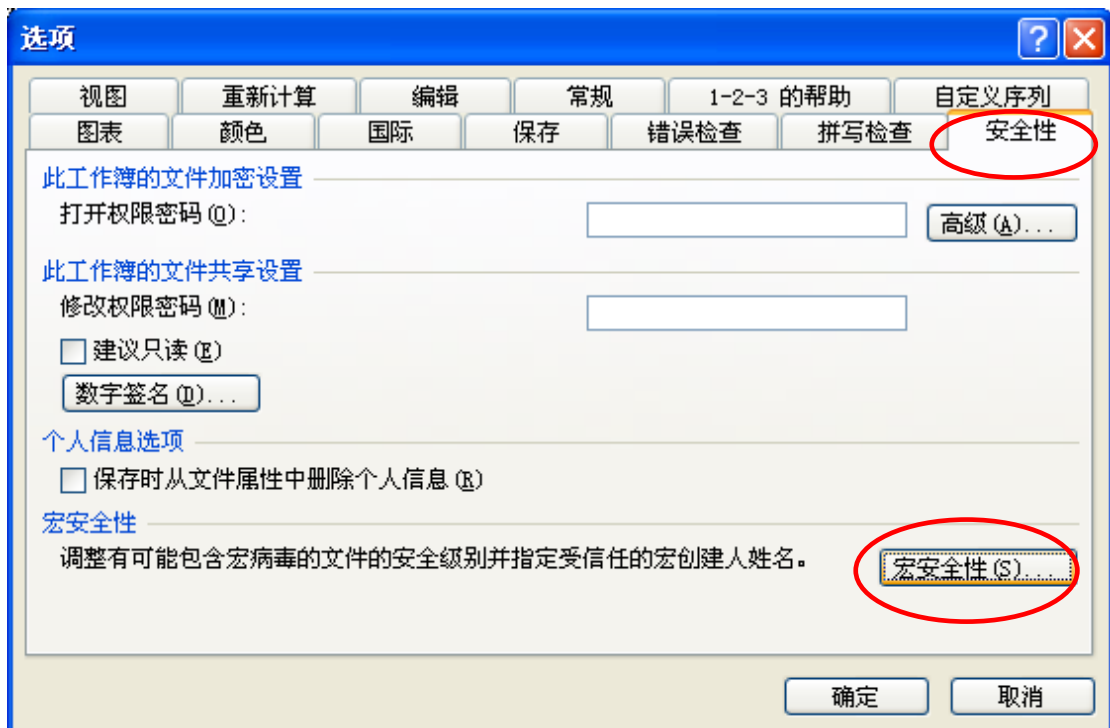
为进行数据校验以及便于填报，Excel 模板使用了宏及控件，下面把操作过程中可能遇到的问题集及对策进行说明。

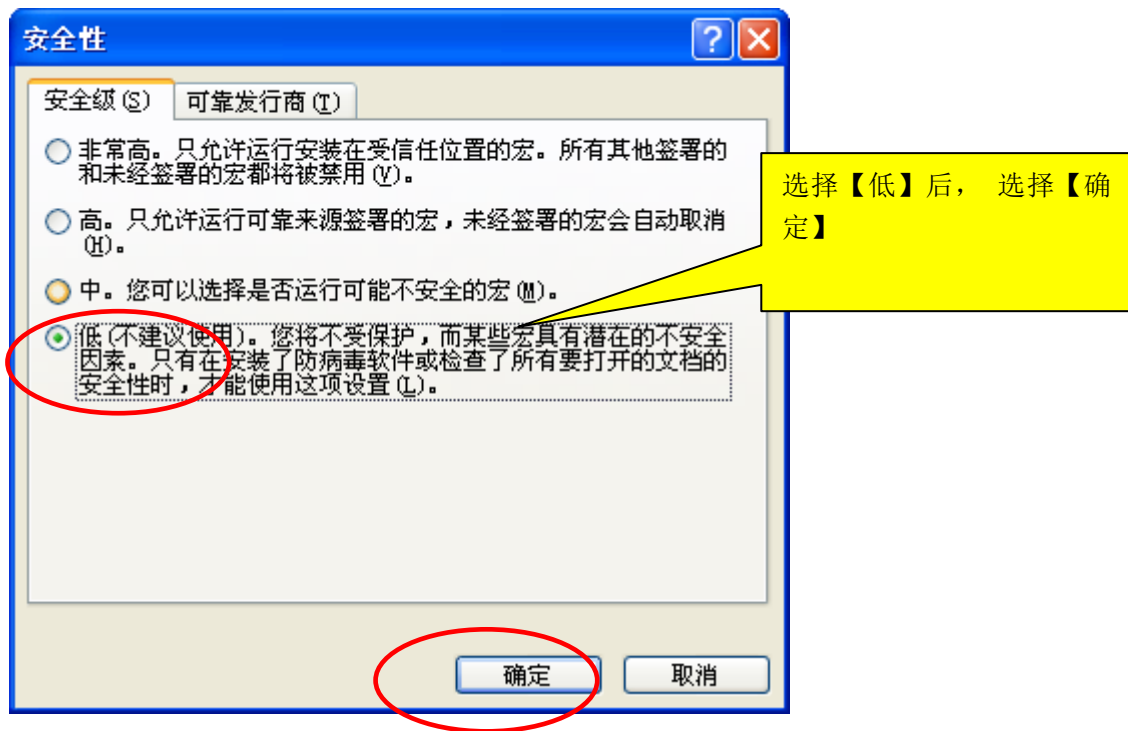
Excel 模板适用于 Excel2003 及 Excel2007 版本。

1. 宏无法启用

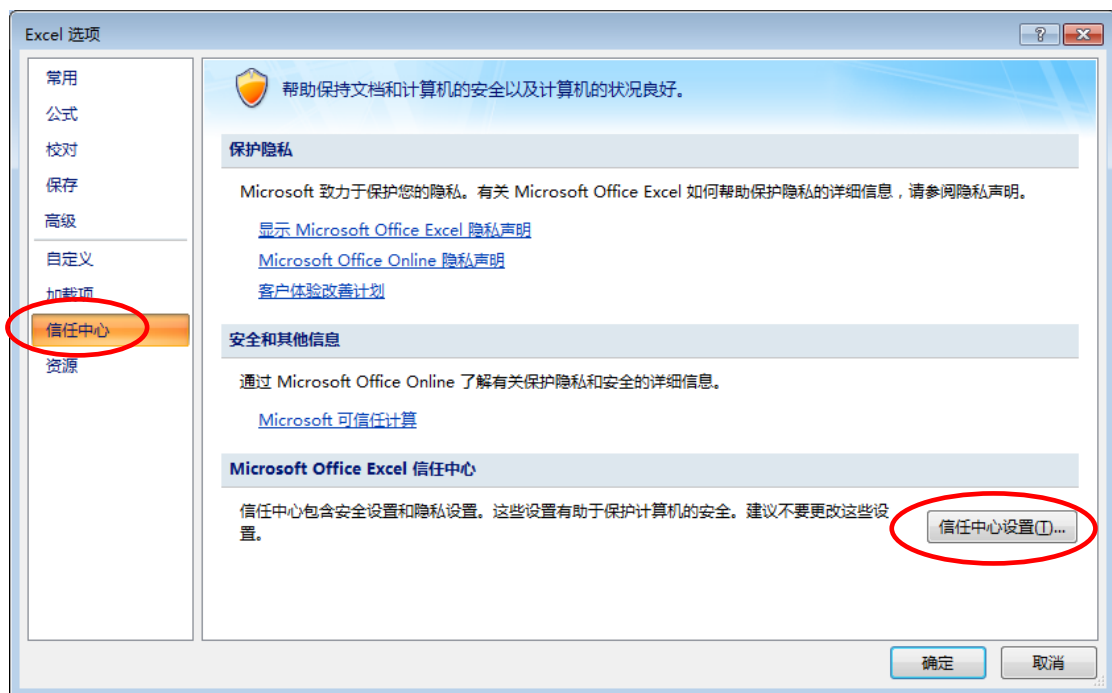
Excel 的宏默认处于禁用状态，开启宏的方法如下：

- (1) 在 Excel2003 环境，选择【工具】菜单，点击【选项】后显示如下，依次选择图中红色圆圈：

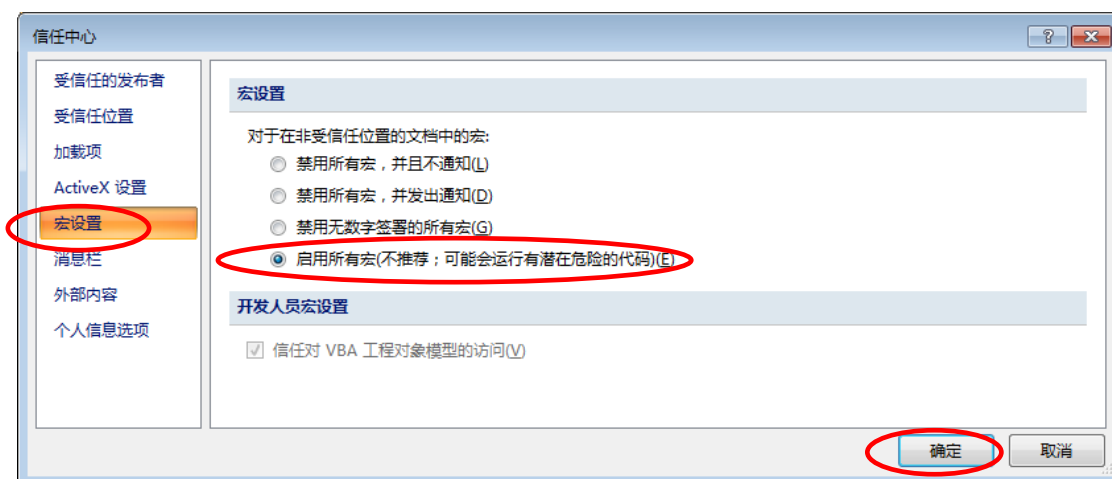




(2) 在 Excel2007 环境，打开 Excel2007 的【Excel 选项】，点击【信任中心】，选择【信任中心设置】



在【信任中心】设置画面，选择【宏设置】，在画面右侧，选择【启用所有宏】，点击【确认】



2. 出现错误的解决办法

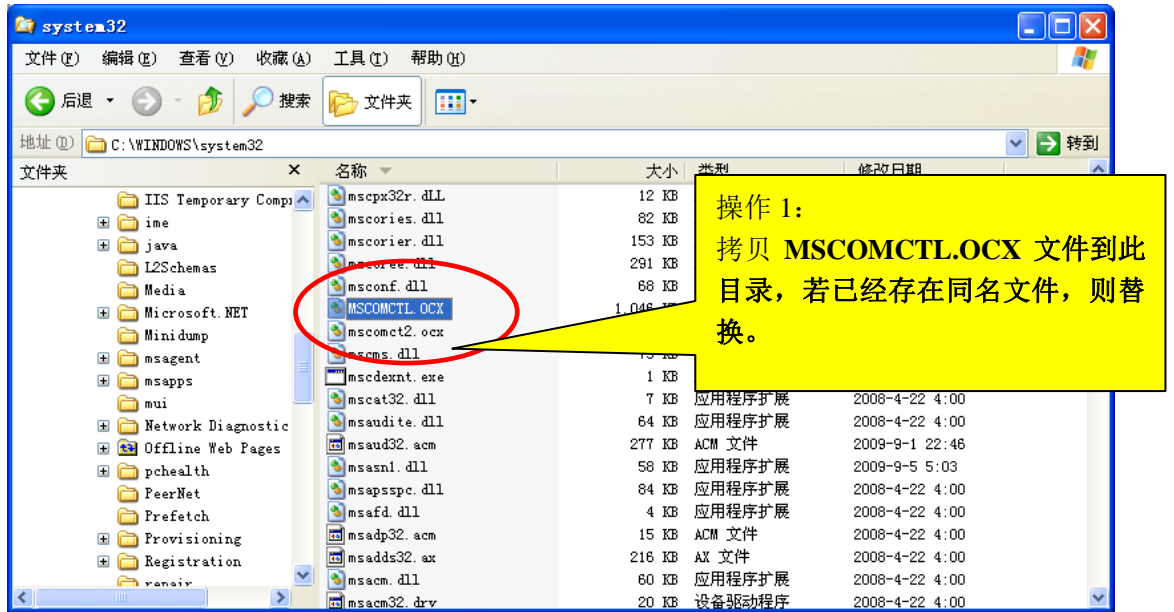
由于 EXCEL 安装补丁或其他原因,可能存在无法加载 DLL、或运行时,出现以下画面:



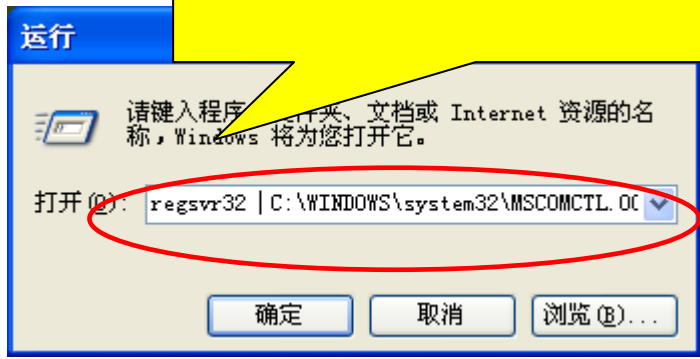
解决此问题的步骤如下:

- (1) 拷贝【MSCOMCTL.OCX】(压缩文件夹中附有)文件到【C:\Windows\System32】目录,若已经存在同名文件,则替换。MSCOMCTL.OCX 文件将在 QQ 群(114982651)中共享。
- (2) 在“开始”-“运行”框,输入【regsvr32.exe C:\Windows\System32\MSCOMCTL.OCX】,然后回车执行;
- (3) 重新启动 EXCEL 即可。

以上操作如下图：



操作 2: 运行如下指令
regsvr32.exe C:\Windows\System32\MSCOMCTL.OCX



3. 宏病毒现象及对策

目前 EXCEL 宏病毒较多, 如 ToDOLE 比较常见。传播很快, 打开携带宏病毒的 EXCEL 文件后会被感染, 病毒会通过拷贝、传递 EXCEL 文件向外扩散。

可通过 360 或瑞星检测、消灭宏病毒, EXCEL 采集模板中的宏, 不会被当做病毒, 但一旦采集模板文件感染病毒, 360 或瑞星检测杀毒时, 会把宏病毒及模板中的宏全部删除, 造成数据校验功能失效等。

建议杀毒消灭宏病毒后，重新下载新模板，并把已填写的数据拷贝到新下载的模板中。

4. 向 EXCEL 模板中拷贝数据时的注意事项

EXCEL 模板的填报表格，大部分已经预制了下拉选择格式，直接拷贝数据会破坏预制的格式，要求用【选择性粘贴】，选择【数值】，这样只拷贝数据到 EXCEL 模板，而不会改变格式。

